



Du brauchst:

- Kartonfläche
- Kleines Kartonquadrat
- Filzstifte
- Ausgedruckte Verkehrszeichen
- Eierschachtel
- Zahnstocher
- Holzperlen


Verkehrsspiel

Mit Hilfe des Kartonquadrates zeichnest du zuerst 32 Spielfelder in einer zusammenhängenden Strecke auf die Kartonfläche.

Jetzt schneidest du die ausgedruckten Verkehrszeichen aus. Auf das Startfeld klebst du das Einbahnstraßenzeichen. Am anderen Ende malst du dir das Zielfeld. Die restlichen Verkehrszeichen verteilst du kunterbunt auf den Spielfeldern.

Aus der Eierschachtel schneidest du nun zwei Kammern aus. Eine von ihnen bemalst du rot, die andere blau. Durch die Autos steckst du jeweils zwei Zahnstocher als Achsen.

Damit das Auto auch Räder bekommt, steckst du die Holzperlen an den Enden der Zahnstocher fest.



Verkehrsspiel

Bedeutung der Verkehrszeichen im Spiel:




Start-Feld



Aussetzen



Nochmal würfeln



Aussetzen



2 Felder vor



Mitspieler darf ein Feld vor mein Auto rücken



Mitspieler darf zweimal würfeln



zweimal würfeln




1 Feld vor




zum Startfeld zurück

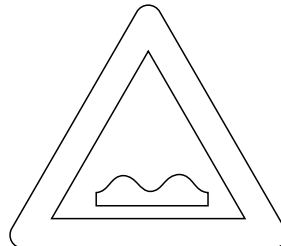
Ausschneiden:



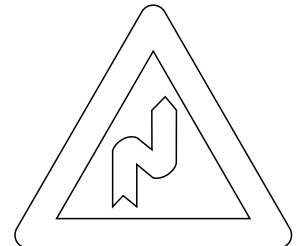
Einbahnstraße




Dem Gegenverkehr Vorrang gewähren



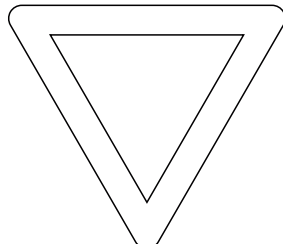
unebende Fahrbahn



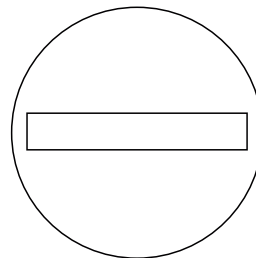
Doppelkurve




Vorrang vor dem Gegenverkehr



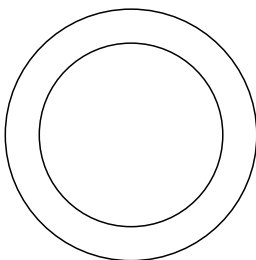
Vorfahrt gewähren



Verbot der Einfahrt



Halteverbot



Verbot für alle Fahrzeuge