

## Du brauchst:

Tonpapier: A4 in Orange, Grün, Braun, Blau, Rot, Weiß und A3 in Gelb

Pappe 1 x A3

Pappe 1 x A4

lufttrocknende Modelliermasse

Eisstiel oder Plastikmesser

Bast

Acrylfarben in Rot, Orange, Blau und Braun

## Mühlensackspiel



Für das Spielfeld klebst du das gelbe Tonpapier auf die Pappe. Aus dem grünen Tonpapier schneidest du vier Windmühlenflügel aus und aus dem weißen Papier eine große Blume. Aus dem orangefarbenen, blauen, roten und braunen Tonpapier schneidest du je vier kleine Säcke, vier Blumen und einen Kreis aus. Die Vorlagen dafür findest du auf unseren Internetseiten. Mit deinen Filzstiften kannst du jetzt alles noch verzieren.

Die Mühlenflügel klebst du jetzt mittig auf das Spielfeld. Auf die Mitte der Flügel kommt nun die Blume. Die bunten Säckchen klebst du an die vier Ecken des Spielfeldes. Sie sind die Häuschen für die Spielfiguren. Die Blumen klebst du auf die Mühlenflügel an die Ecke, zu der sie gehören. Sie sind die Zielfelder. Die Kreise sind die Startfelder der einzelnen Spielfarben. Sie kommen jeweils links auf den Flügel.




Die kleine Blume unserer Vorlage überträgst du auf Pappe und schneidest sie aus. Sie ist deine Schablone für die Spielfelder, die du jetzt auf das Spielfeld malst. Zwischen jedem Startfeld der einzelnen Spieler musst du immer neun Felder aufmalen.

Damit es ein echtes Mühlenspiel wird, fehlen jetzt nur noch Paula Paletta und Pit. Male sie bunt aus und schneide sie danach aus, um sie auf das Spielfeld zu kleben.

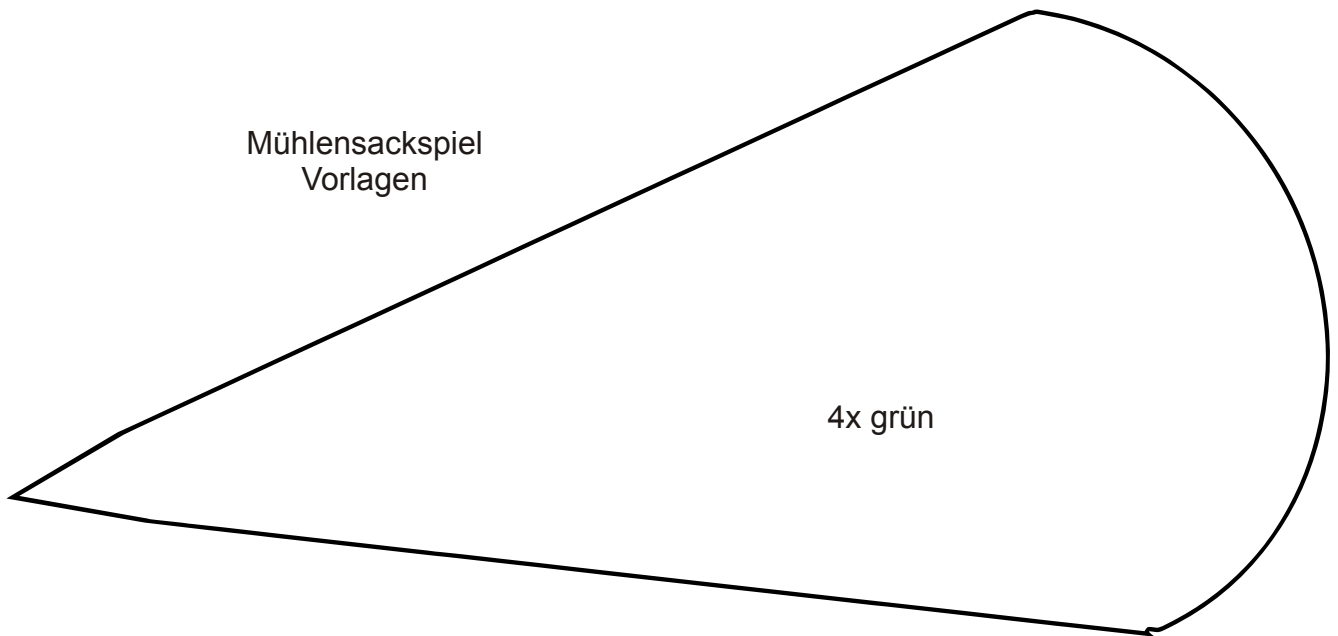
Die Spielfiguren (je Spielfarbe vier Stück) baust du aus lufttrocknender Modelliermasse. Nimm dir ein Stück der Modelliermasse und forme eine dicke Wurst. Dann teilst du die Rolle in kleine Stücke (jeweils drei Zentimeter). Stelle das Stück hin und forme daraus ein kleines Säckchen. Mit einem Eisstiel kannst du ganz einfach das zugebundene Ende des Säckchens formen. Wenn die Modelliermasse trocken ist, malst du die Säckchen mit den Acrylfarben an. Vier werden orange, vier rot, vier blau und vier braun. Den Bast bindest du um die Säckchen. Fertig!



# Mühlensackspiel



Mühlensackspiel  
Vorlagen



	4x Blau 4x Rot 4x Orange 4x Braun
	4x Blau 4x Rot 4x Orange 4x Braun
	1x Blau 1x Rot 1x Orange 1x Braun
	1x aus Pappe ausschneiden