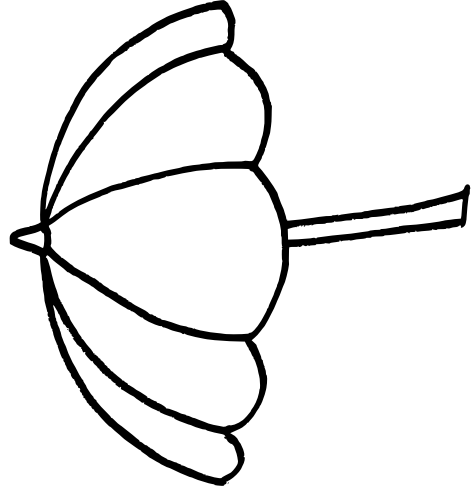


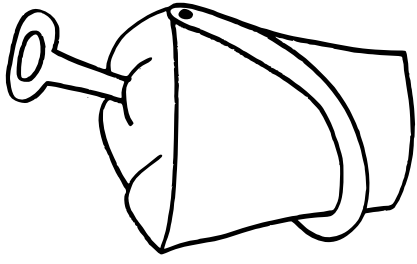



KI.KA
MIT-MACH-MÜHLE
99081 ERFURT







Du brauchst:

unseren Bastelbogen Flaschenpost, dünnen Faden & eine Plastikflasche (z.B. Duschbadflasche),
Stifte, Kleber & Schere

1. Zuerst druckst du dir unseren Bastelbogen auf dickerem Papier aus.
2. Mit deinen Lieblingsfarben malst du alles bunt aus. Beim Brief schreiben helfen dir bestimmt Mama oder Papa.
3. Nun schneidest du alle Teile des Bastelbogens aus.
5. Den Brief rollst du ganz dünn zusammen, bindest ihn mit dem dünnen Faden zusammen und steckst ihn in die Flasche. Wenn du ein Stück von dem Faden aus der Flasche hängen lässt, kann man den Brief später ganz leicht herausnehmen.
6. Aus all den verschiedenen Teilen des Bastelbogens suchst du dir nun deine Lieblings-Urlaubsfiguren heraus und klebst sie auf die Flasche.
7. Am Ende noch die Adresse und eine Briefmarke aufkleben. Schon kann die Flaschenpost auf die Reise zu uns in den KI.KA gehen.

